Instruktioner för montering av canvas-tavla och ram

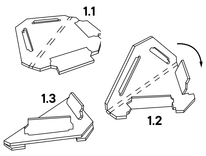

1 Vik kartongkanterna som finns i förpackningen.

2 Placera canvas-tavlan ovanpå kartongens kanter, med framsidan nedåt. Lägg försiktigt ramen på tavlan och tryck lätt.

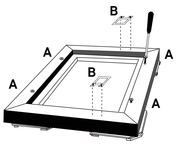

3 Fäst ram och monteringskrokar i tavlan med skruvarna i paketet.

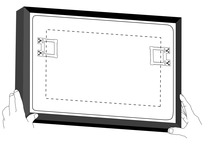

4 Ta bort kartongbitarna. Använd rätt typ av fastsättning för att hänga upp tavlan beroende på väggmaterialet och tavlans storlek.

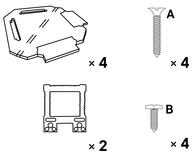

Tillbehör för canvas-tavla och ram

Instruktion för montering av canvas-tavelserie och ram

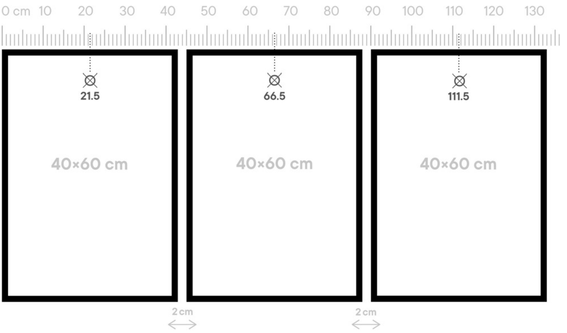

Vi rekommenderar att du hänger upp tavlorna 2 cm från varandra.
Då kan du använda angivna skisser.

Allmänna instruktioner

Använd endast torr trasa för avdammning.
Undvik intensiv värme (värmee lement o.dyl.) och direkt solljus.
Rekommenderas inte för utom husbruk.